

**HE**  
system  
PC Engine


**熱血高校**

# ドッジボール

PC  
番外編

部

© 1990 naxat soft  
LICENSED BY  
TECHNOS JAPAN CORP.



naxat soft

HuCARD



このたびは、ナグザットのHuCARD、“<sup>ねっけつこうこう</sup>熱血高校ドッジボール部<sup>ぶ</sup> PC番外編”をお買い上げいただき、ありがとうございました。  
<sup>しやう まえ とりあつか かた しやうじやう ちやう い とう</sup>ご使用の前に、<sup>とりあつかいせつめいしよ</sup>取扱説明書  
<sup>よ</sup>をよくお読みいただき、<sup>ただ しやうほう あいよう</sup>正しい使用法で<sup>あいよう</sup>ご愛用ください。なお、この  
<sup>とりあつかいせつめいしよ</sup>「取扱説明書」は<sup>たいせつ ほ かん</sup>大切に保管してください。

- 1 <sup>せいめい きき きよくたん おんど しつどじやうけんか しやう</sup>精密機器ですので、<sup>ほかん</sup>極端な温度・湿度条件下での使用や  
<sup>むり お ま</sup>保管、<sup>つよ</sup>および強いショックを避けてください。また、カ  
<sup>たん し ぶ</sup>ードを無理に折り曲げたりしないでください。  
<sup>たん し ぶ</sup>端子部に触れたり、<sup>みず</sup>水にぬらす等して<sup>よご</sup>汚さないでくださ  
<sup>こしやう げんいん</sup>い。故障の原因となります。  
<sup>たん し ぶ</sup>端子部が、もし<sup>よご</sup>汚れたときは、<sup>しやうどくよう</sup>やわらかいガーゼ、また  
<sup>し</sup>はエチルアルコール（消毒用アルコール）を<sup>こ</sup>染み込ませ  
<sup>かる</sup>たガーゼで軽くふいてください。  
<sup>がめん</sup>4 テレビ画面からは、できるだけ離れて（2メートル程度）  
<sup>はな</sup>プレイしてください。  
<sup>ちやうじ かん</sup>5 長時間プレイする場合は、<sup>ばあい</sup>健康のため、<sup>けんこう</sup>1時間ごとに5  
<sup>じ かん</sup>～10分の小休止をとってください。



#### ※リセット方法

ゲーム中にRUNボタンを押しながらSELECTボタンを押すと、ゲームを最初からやりなおすことができます。


**HuCARD**は<sup>せんよう</sup>HE専用のゲームカードです。  
SYSTEM

※品質には万全を期していますが、万一製品に当社の責任による不都合がありました場合、新しい製品とお取りかえいたします。それ以外の責任はご容赦ください。※このソフトを当社に無断で複製すること、及び賃貸業に使用することを禁じます。



<sup>こうふん</sup>興奮と<sup>しやうげき</sup>笑撃、<sup>おとここう</sup>男硬派の  
<sup>たいけつ</sup>ドッジボール対決!!

<sup>ねっけつこうこう</sup>熱血高校のくにおくんたちがく  
<sup>ひろ</sup>り広げるドッジボールの熱い戦い。  
<sup>せんしよ</sup>選手たちのゆかいなアクションと  
<sup>こうふん</sup>興奮あふれる試合を楽しんでね!



### 画面の見かた

このゲームは、ダメージ制のドッジボール・ゲームだ。まずは画面の見かたを、よく覚えよう。1人プレイの時は左側のコートが、プレイヤー側の選手たちだぞ。

プレイヤー側の選手  
 たちの体力。これがな  
 くなると死んでしまう。

制限時間。この時間内に敵  
 チームを倒さないと負けだ。

必殺シュートの名前やシュ  
 ートのダメージが表示される。

操作中の選手の名前  
 のところに、この“1”  
 が表示されるぞ。



相手チームの選手た  
 ちの体力。ボールが当  
 たらと減っていくぞ。

この矢印がついてい  
 る選手を、プレイヤー  
 は操作できるのだ。

操作中の選手名だ。  
 対コンピュータの時は  
 “C”、2P対戦の時は  
 “2”と表示されるぞ。




## コントローラーの操作のしかた

### 移動/ダッシュ

方向キーの上下左右で、選手を移動できる。

また左か右どちらでも、キーを2度入れると、その方向に選手をダッシュさせることができるぞ。



### ジャンプ

①、②ボタンを同時に押すと、選手がジャンプ。

### パス/かがむ

ボールを持っている時はパス。持っていない時は、かがんでシュートをよける。

### ゲームセレクト

タイトル画面の時に、ゲームをセレクトする。デモ画面をとばしたり、試合中はゲームをポーズすることができる。

### ゲームスタート/ポーズ

### シュート/ボールをとる

ボールを持っていない時は、ボールをひろったり、相手のシュートを受けとめる。

### ●味方が手をふったらパス!



試合中、ボールを持っていない味方の選手が、両手を広げてパタパタふったら、その選手にパスできる。

どの選手にボールを渡したらいいか、すばやく判断してパスしよう!

### ●狙った敵は点減するぞ!



ボールを持って敵の選手を狙うと、狙われた敵選手は点減するの

ですぐわかる。ボールを持った選手を上下に移動させることで、狙いたい敵選手を変えることができるぞ!

## 2種類の必殺シュートも投げられるぜっ!



▲コート内の選手たちは敵も味方もみんな、2種類の必殺シュートを持っているぞ!

必殺シュートの投げ方は、下の2通りだ。投げるタイミングが大切。よく練習しよう!

ダッシュして、そのまま投げる。



ダッシュしてから、ジャンプして投げる。



### ●コート内の敵選手を全部やっつければ勝ち!



コート内にいる敵選手4人をやっつけ、全員昇天させれば、試合は勝ちだ!

### ●3つのモードからゲームを選ぼう!

このゲームには、右の3種類のモードがある。スタート前に選んでね!

▶ せかい たいかい  
2Pたいせん(US)  
くえすと もーど

必殺シュートを  
うけてみるぞ!





## 〈せかいたいかい〉 世界各国のチームと対戦だ！

くにおくんのチームが日本を手はじめに、世界各国の強豪チームと対決。試合を勝ちぬくたびに、より強いチームと対戦する。ただし試合は時間制。制限時間内にコート内の敵選手を倒さないと、負けになってしまうぞ！



## 〈2Pたいせん〉 プレイヤー2人で対戦できるぞ！



1Pは熱血高校チーム、2Pは花園高校チームを操作して、友だちと2人でドッジボールの対戦ができる。このモードでは試合の制限時間はなし。体力、必殺シュートは、両チームとも同じ条件になっているぞ。  
試合は3回勝負。先に2勝した方が勝ちだ。勝つと……いいことがあるよ〜！

## 〈くえすともーど〉 各国をまわって宇宙人退治！

いたずら者の宇宙人をさがすため、くにおくんたちは世界を転戦。でも宇宙人がどの国に隠れているのか、ドッジの試合をしてみなければわからない。  
〈宇宙人がいなかった時〉試合に勝つとその国のエースが仲間に加わってくれ、宇宙人についてのヒントがもらえるぞ。  
〈宇宙人がいた時〉試合がストップして、宇宙人が姿を現わす。これで、その国はクリアーだ。  
さあ6ヶ国すべての国から、一匹ずつ宇宙人をさがしだそう！



◀宇宙人を見つけるとその国にはX印がつく。まだ見つけていない国には何度も訪れ、必ず宇宙人をさがしだそう。

## ●試合に勝つと相手チームの選手を仲間に加えられるぞ！



◀仲間にしたい時は、キーで「いれる」を選び①ボタンを押す。



◀続いて代わりにぬける選手をキーで選び、①ボタンで決定。



**株式会社 ナグザット**

〒113 東京都文京区湯島3-11-8

TEL 03-839-0080