

HE
system
PC Engine

SUPER
CD-ROM² SYSTEM

The
Legend
of



A
Fantasm
Soldier

夢幻戰士

カリス

RIOT

優子に迫る苛酷な運命とは…!?

夢幻界、暗黒界、現実界。この3つの異なる時空を全て手中に収めようとするログレスの野望は、すでに始まっていた。ログレスは、手始めとして“明の力”を魔石ファンタズムジュエリーに封印した。光の力を奪われた夢幻界はログレスに立ち向かうこともできず、このままでは現実界がログレスの猛攻を受けるのも時間の問題であった。夢幻界を統治する幻想女王ヴァリアは、邪悪を倒す力を持つ者、“現世で最も明と暗のバランスがとれた心を持つ者”を捜し求めた……。

選ばれし者は現実界に存在した。麻生優子、17歳。私立聖心女子学園に通う、ごく普通的女子高生である優子は、ヴァリアに見い出されヴァリスの戦士として立ち上がった。正義に目覚め、全ての時空を救うために戦う決意をした。しかし、折しもログレスはクラスメイトの桐島麗子を術中に陥れ、暗黒界の戦士として育て上げていたのだ。苛酷な運命を知らず、優子は戦いに赴いたのだった。

The Legend of
A Fantasm Soldier



ヴァリス

華麗なるヴァリスの世界

『夢幻戦士ヴァリス』は約5年前パソコンゲームとしてデビューしました。そして今、スーパーCD・ROM²の華麗な演出により、リフ



▲ヴァリスII



▲ヴァリスIII



▲ヴァリスIV

アインされた元祖ヴァリスが再登場しました。シリーズ元祖にして最新作、じっくりお楽しみ下さい。

■ゲームの目的と流れ

暗黒五邪神、ログレスを倒し、平和を取り戻せ!!

ステージは全部で7つ。暗黒王ログレスとの戦いまでの道のりには、ログレスの手下、暗黒五邪神が待ち構えています。激しく攻撃してくる敵を倒し、世界に平和を取り戻しましょう。



▲RUNボタンを押してゲームスタート。



▲▼オープニングビジュアル。





正義に目覚めヴァリス
の戦士になった優子!!

ゲームの主人公。暖かい家庭に育ち、おっとりとした優しい性格の持ち主。現実界（人間界）でごく普通の女子高生として生活していたが、ヴァリアによって資質を見抜かれ、ヴァリスの戦士として悪に立ち向かう。

優子



◀ACT（ステージ）の途中にはザコキャラがたくさん出現する。次々と倒して先へ進もう。ステージクリア時には、ビジュアルシーンで演出。

ボス対戦

▶ACTの最後にはボスキャラが待ち構えているぞ。また、ACTによっては中ボスがいることもある。心してかかろう。



世界を救った勇者は、
ここから新しい冒険を始める。

世界の平和 は三つの時 空が均衡を 保ってこそ 成立する!!

夢幻界

現実界と反対の性質を持つ平行世界。明の世界と、暗の世界が存在する。これは、現実界における人間の内的葛藤を表しているものである。



現実界

人間が生活する現実の世界。時をおうごとに文明が発展し、そのかわりに精神的な面が衰弱しつつある。

暗黒界

かつて神との戦いに敗北した堕神が創造した邪悪な世界。多種多様な魔種族が存在し、独自の文化、風習がある。

異なる三つの時空で構成されている、
ヴァリスワールドの幻想的な世界!!

ヴァリスには三つの世界があります。
主人公・優子のいる現実界、ヴァリアの
いる夢幻界、ログレスのいる暗黒界です。
物語の舞台の特徴を知っておくと、より
臨場感のあるプレイが楽しめます。



主な登場人物

麗子

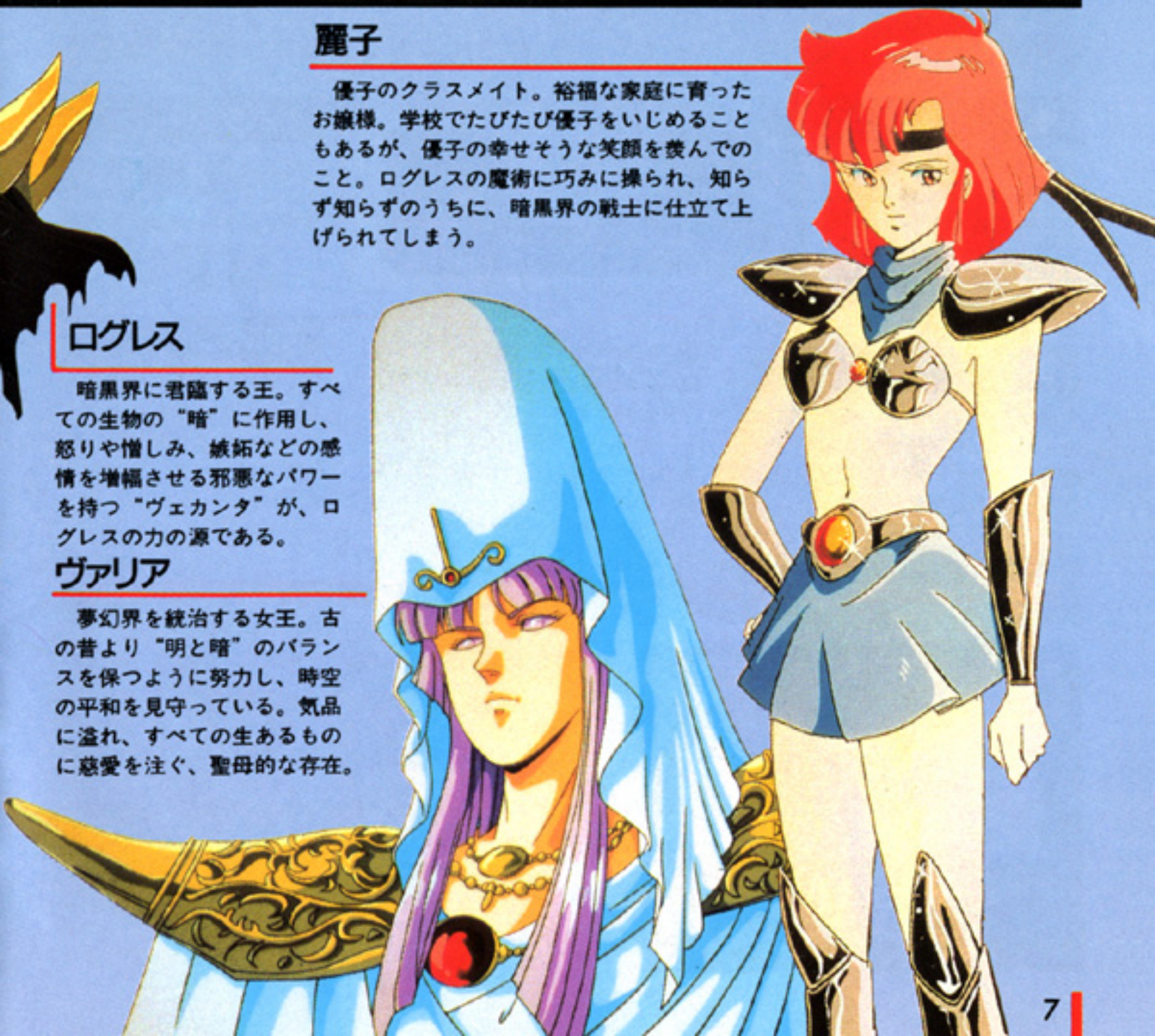
優子のクラスメイト。裕福な家庭に育ったお嬢様。学校でたびたび優子をいじめることもあるが、優子の幸せそうな笑顔を羨んでのこと。ログレスの魔術に巧みに操られ、知らず知らずのうちに、暗黒界の戦士に仕立て上げられてしまう。

ログレス

暗黒界に君臨する王。すべての生物の“暗”に作用し、怒りや憎しみ、嫉妬などの感情を増幅させる邪悪なパワーを持つ“ヴェカンタ”が、ログレスの力の源である。

ヴァリア

夢幻界を統治する女王。古の昔より“明と暗”のバランスを保つように努力し、時空の平和を見守っている。気品に溢れ、すべての生あるものに慈愛を注ぐ、聖母的な存在。



操作方法

パッドの使い方

操作方法を覚えて優子を使いこなそう

十字ボタン

左右方向で優子の移動をします。十字でしゃがみます。十字+IIで魔法を使用し、十字+Iでスライディングをします。攻撃中の移動はできません。

セレクトボタン

使用する魔法の選択を行います。押すごとに現在使用できる魔法を順番に表示します。十字+IIで表示された魔法を使用します。

ランボタン

一度押すとポーズがかかり、もう一度押すと解除されます。ポーズ中は、現在の得点と最高得点が表示されます。

Iボタン

ジャンプします。長く押すことでハイジャンプになります。ジャンプしながら左右移動や攻撃もできますが、魔法使用はできません。

IIボタン

攻撃をします。5種類の攻撃アイテムがあります。それぞれ効果が異なり、3段階のレベルアップがあります。

コンティニュー



GAME OVER

▶ CONTINUE
NEW GAME

無限に使えるコンティニューを上手に利用して、暗黒界の王ログレスを倒そう！

優子の残り人数が0になるとゲームオーバーです。ゲームオーバー後、コンティニュー画面でランボタンを押すと、ゲームオーバーになってしまったステージの最初から、プレイを再開することができます。

画面表示

画面の見方

画面の下部に、現在の優子の状態が表示されます。TIME表示はいつも注意してゲームを進めましょう。ポーズ時は、スコアが表示されます。

①HP

最大は16Pで、0になると1ミスです。攻撃を受けると減少し、アイテムで回復します。

②MP

最大は16Pで、魔法を使うごとに減少します。魔法によって消費MPが違います。



③攻撃レベル

攻撃のレベルを表示します。同じ武器アイテムを取ることで、攻撃力が3段階にレベルUPをしていきます。

⑤タイム

ステージクリアまでの制限時間が表示されます。0になると1ミスです。

④魔法

現在使用できる魔法が表示されます。ボスを倒すごとに使用できる魔法が増え、セレクトボタンで選択できます。

⑥残り人数

プレイヤーのミスで減少し、0になるとゲームオーバーです。



▲ゲーム中、ランボタンでポーズ画面にすると、下部にスコアが表示されます。

特殊な操作



通常攻撃

①

通常は剣を振るだけなので、至近距離の敵にしかダメージを与えられません。攻撃中の移動はできません。

ジャンプやスライディングを使いこなせば、手強い敵もなんのその!!

攻撃している時には、方向転換や移動はできません。いったん攻撃をやめてから移動しましょう。ジャンプ中は、移動・攻撃ともできるので、上空を飛んでる敵はジャンプで攻撃しましょう。

しゃがみ

+

しゃがみながら①ボタンで攻撃することもできます。地面をはう敵などは、しゃがんで攻撃しましょう。



攻撃アイテムを取ること
で剣の先からウェーブなどを飛ばし、離れた敵にもダメージを与えられます。



ジャンプ

①

①ボタンを押す時間でジャンプの高さが変わります。長く押すことで、ハイジャンプになります。



スライディング

++①

攻撃をかわしたり、スライディングキックで敵にダメージを与えます。ボスには、あまり効果がありません。

アイテム

アイテムを取得することにより、優子のHP・MPが回復するのだ

回復系のアイテムは通常、アイテムボックスの中に入ってます。また、画面上にそのまま置いてある場合があります。ステージのすみなどにある場合もありますので、捜して手に入れましょう。

アイテムボックス



ボックスを剣で破壊すると、中のアイテムが出現します。出したアイテムは一定時間たつと消えてしまいます。




ヒール

HPが2ポイント回復します。アイテムボックスの中や、画面上に置かれています。



リカバー

HPを満タンにします。あまり数が多く存在しませんから、見つけたら、ぜひ手に入れましょう。



Sマジック

MPを2ポイント回復します。画面上に置いてある場合が多いので、見逃さないように。



Bマジック

MPを8ポイント回復します。MP回復ではこれが最高なので、ぜひほしいアイテムです。



1UP

残り人数が1人増えます。アイテムボックスの中にあるので、見つけたら手に入れましょう。

攻撃方法



同じ武器アイテムをどんどん取り続けることで、
攻撃力が3段階にレベルアップするぞ


すべての武器は、同じ武器アイテムを取り続けることで、3段階のレベルアップをします。武器を持ち替えてもレベルが下がることはありませんが、1ミスをして優子がひとり減った場合には、通常攻撃に戻ります。




BULLET

ブリット

貫通力はありますが、攻撃力はやや弱いかもしれません。レベル3になれば、正面と斜めの敵にもダメージを与えることができます。



レベルアップ




SABER

セーバー

貫通力が優れていて、レベル3では4本の剣を飛ばすことができます。ジャンプしながら攻撃すれば、飛んでいる敵も倒せます。



レベルアップ





HUNTER ハンター

敵を追尾して攻撃するので、離れた敵にもダメージを与えることができます。貫通力はないが、攻撃力はかなりのもの。



レベルアップ



CUTTER カッター

貫通力に優れ、レベルアップにしたがって、攻撃範囲が広がります。レベル3では唯一、上部に攻撃できます。



レベルアップ



ARC SHOT アーク ショット

攻撃力に優れ、バウンドしながら敵に当たるとダメージを与えます。レベルが上がることによって弾の数が増えていきます。



レベルアップ



魔法



ACTの最後で待ち構えるボスを倒すと、そのボスが持っている魔法を覚えることができる


ボスを倒すごとにひとつずつ魔法を覚えていき、最終的には、5種類の魔法を覚えます。魔法によって効果や、消費MPが異なります。セレクトボタンで、使用する魔法を画面下部に表示させ、**+** **II**で実行します。

EARTH QUAKE 地の魔法

ガイーダ

消費MP **2**

地邪ガイーダを倒すと覚えられる、地の魔法アースクエイク。地震を起こすことで敵にダメージを与えるので、空中の敵には効果がありません。



ICE FEATHER 氷の魔法

ギーヴァ

消費MP **4**


水邪ギーヴァを倒すと覚えられる、氷の魔法アイス・フェザー。氷の弾を左右に出し破裂させ、その破片でダメージを与えます。



RUNE BARRIER 風の魔法

消費MP **8**

風邪アイザードを倒すと覚えられる、風の魔法ルーンバリアー。一定の時間、体の回りにバリアを張ることで、敵からの攻撃を防ぐことができます。唯一の防御系の魔法です。



アイザード



FLAME RING 炎の魔法

消費MP **8**

炎邪ベノンを倒すと覚えられる、炎の魔法フレイム・リング。一度目の使用で体の回りに火の弾が回り、もう一度使用すると火の弾が円状に散らばります。火の弾は敵に当たると消えてしまいます。



ベノン



GIGA THUNDER 雷の魔法

消費MP **16**

雷邪ヴォルデスを倒すと覚える、雷の魔法ギガ・サンダー。空から雷を起し敵にダメージを与えます。消費MPが大きいので、ここぞという時に使用しましょう。



ヴォルデス



ステージ紹介



5つに砕かれたジュエリーを集めてログレスを倒せ!


各ステージには、それぞれボスキャラが待っています。ボスを倒すことで、そのボスの持っている魔法と、ファンタズムジュエリーのかげらを、手に入れることができます。

ACT 1 明と暗のバランスが崩れ現実界にもモンスターが!

▼あっ、パンツが…!!



夢幻界と暗黒界のバランスの影響が一番出やすい現実界。さっそく、モンスターを引き連れてやってきた、地邪ガイダ。腕力と耐久力は抜群だが、知能は低い。



▲シコを踏んで地震を起こす。すかさずジャンプでかわそう。


ACT 2

氷に閉ざされた水邪ギーヴァの世界

▼地面が氷で滑りやすい。



氷に覆われたこの世界は、水邪ギーヴァの他に、狼の形をした中ボスもいる。この狼は背中から針を降らし、かなり手強いぞ。地面が滑るので気をつけよう。



▲ギーヴァが地上に下りたところでアースクエイクを…。


ACT 3

暗黒五邪神の中で最も知能の高いアイザード

▼妖精だけど、これも敵。



5人の中で最も人間に近い容姿を持つアイザード。暗黒界の中では珍しく、戦いを好まないアイザードが治めるこのステージは、美しい滝が流れ、一見穏やかに見えるが…。




▲バリアを張っている間は攻撃ができないので消えた時がチャンス。

ACT 4

吹き上げる炎に気をつけて

▼火柱に触るとダメージ。



炎で囲まれたこのステージは、地面から炎が吹き上げるので、タイミングよく通り抜けよう。ボス炎邪ベノンの前に、千手観音のような仏像と戦わなければならない。



▲ベノンは動きが素早いので、スライディングでうまく逃げよう。

ACT 5

龍の体に2つの頭を持つ雷邪ヴォルデス

▼遺跡の奥に潜むものは…!?



遺跡の奥に棲む、頭を二つ持つ雷邪ヴォルデス。ログレスが現れるまでは、圧倒的な力でこの世界を治めていた。容貌はドラゴンだが、知能が高い。手強い相手だ。



▲根気よく、頭をひとつずつ倒していこう。

夢幻戦士

ガリアス

©TELENET JAPAN 1992



株式会社日本テレネット